

BP

9-10

≅ 2900 1/min

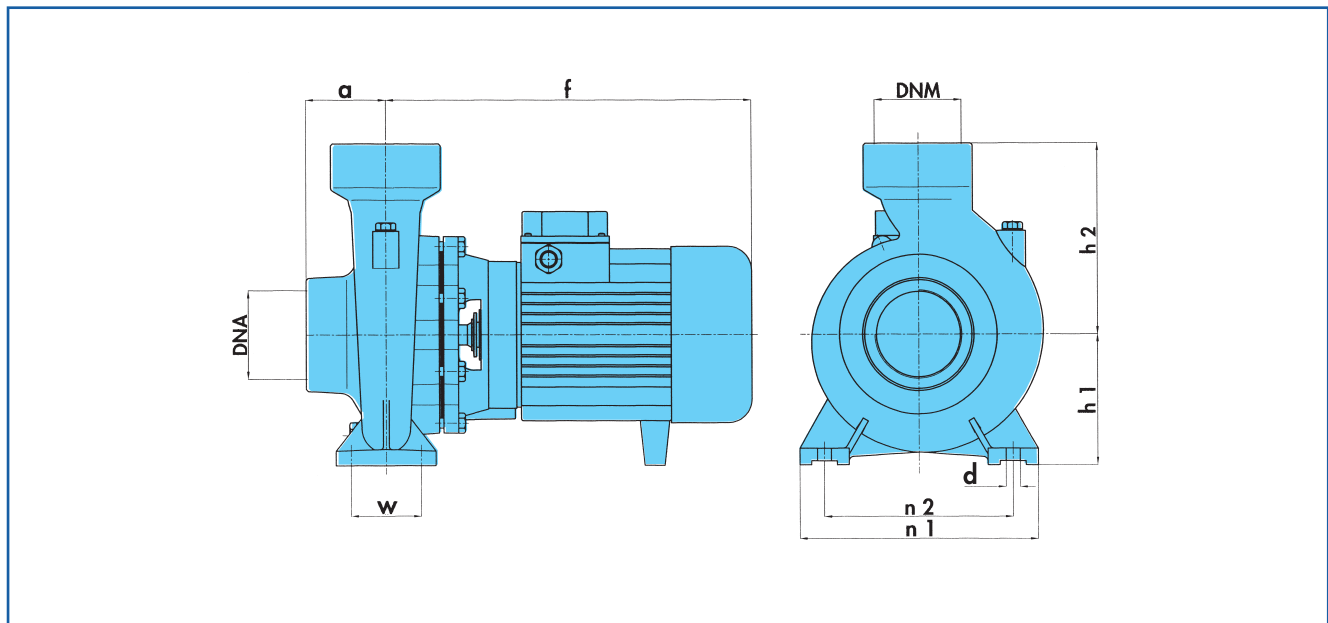
CARATTERISTICHE IDRAULICHE

HYDRAULIC FEATURES - CARACTERISTICAS HIDRAULICAS - CARACTERISTIQUES HYDRAULIQUES
HYDRAULISCHE EINGESCHAFTEN - CARACTERÍSTICAS HIDRÁULICAS

Tipo Type Typ	Motore Motor - Moteur		In (A) 3~					Is / In	U.S.g.p.m.												
	kW	HP	Δ Y 220-380V	Δ Y 240-415V	Δ 380V	Δ 400V	Δ 415V		H												
									(m)												
								0	17	26	35	44	53	62	70	79	88	110	132	154	
								m ³ /h	0	4	6	8	10	12	14	16	18	20	25	30	35
								l/min	0	67	100	133	167	200	233	267	300	333	417	500	583
BP 9C	1,5	2	7,7-4,5	7,2-4,1				7	28	27,4	27	26,3	25,6	24,8	23,4	22,3	20,7	18,5			
BP 9B	2,2	3	9,7-5,6	8,9-5,1				6,8	33,4	32,6	32,2	31,5	30,7	29,7	28,7	27,4	25,8	23,7			
BP 9A	3	4	11,5-6,7	10,6-6,1				7,6	37	36,5	36	35,4	34,7	33,8	32,8	31,6	30,1	28,3			
BP 10NC	4	5,5	15,6-9	14,2-8,2				8,4	44,5		43	42,6	42	41,6	41	40,2	39,6	36,5	30,7		
BP 10NB	5,5	7,5			10,8	10,3	9,9	8,6	53,6		53	52,8	52,5	51,7	51,1	50,2	49,8	47,4	43	35	
BP 10NA	7,5	10			15,5	14,7	14,2	8,3	63		62,8	62,6	62,5	62,3	62,2	62	60,6	59,5	57,5	49,7	38,6

DIMENSIONI E PESI

DIMENSIONS AND WEIGHTS - DIMENSIONES Y PESOS - DIMENSIONS ET POIDS
ABMESSUNGEN UND GEWICHTE - DIMENSÕES E PESOS



TIPO TYPE	DNA	DNM	f	a	W	n1	n2	h1	h2	d	Kg
BP 9C	2"	1 1/2"	335	65	70	240	190	132	180	14	29
BP 9B	2"	1 1/2"	345	65	70	240	190	132	180	14	30
BP 9A	2"	1 1/2"	370	65	70	240	190	132	180	14	31
BP 10NC-NB	2"	1 1/2"	430	75	70	240	190	160	210	14	45 - 50
BP 10NA	2"	1 1/2"	445	75	70	240	190	160	210	14	57

BP

11-12

≅ 2900 1/min

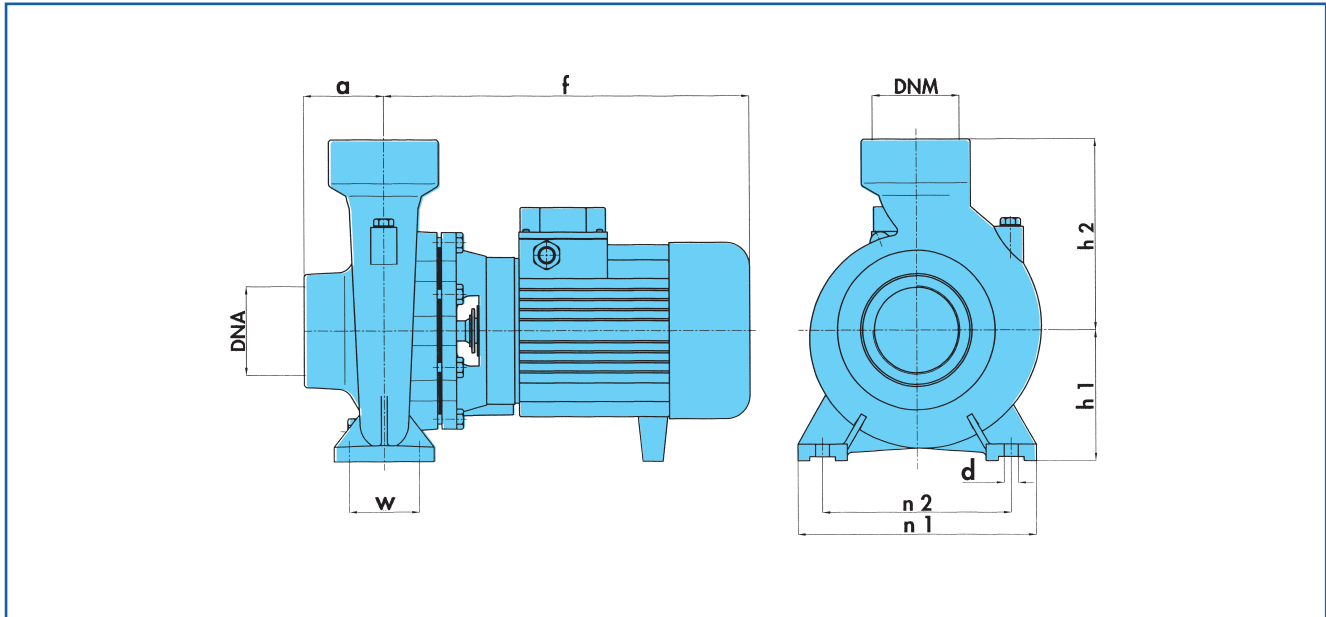
CARATTERISTICHE IDRAULICHE

HYDRAULIC FEATURES - CARACTERISTICAS HIDRAULICAS - CARACTERISTIQUES HYDRAULIQUES
HYDRAULISCHE EINGESCHAFTEN - CARACTERÍSTICAS HIDRÁULICAS

Tipo Type Typ	Motore Motor - Moteur		In (A) 3~					Is / In	U.S.g.p.m.												
	kW	HP	Δ Y 220-380V	Δ Y 240-415V	Δ 380V	Δ 400V	Δ 415V		H												
									(m)												
								0	44	53	62	70	79	88	110	132	154	176	198	220	
								m ³ /h	0	10	12	14	16	18	20	25	30	35	40	45	50
								l/min	0	167	200	233	267	300	333	417	500	583	667	750	833
BP 11NC	3	4	11,5-6,7	10,6-6,1			7,6		31,5	30,8	30,6	30,5	30,3	30,2	29,8	28	27,5	26,5			
BP 11NB	4	5,5	16-9,2	14,7-8,5			8,3		35,5		35	34,9	34,7	34,3	33,7	33	31,7	30	28,5		
BP 11NA	5,5	7,5			10,8	10,3	9,9	8,6	38,6		38	37,8	37,6	37,5	37,3	36,2	35,5	34	32,5	30,8	
BP 12C	4	5,5	15,6-9	14,2-8,2			8,4		45		43,9	43,7	43,5	42,2	41,2	37,3	33,5	28,2			
BP 12B	5,5	7,5			10,8	10,3	9,9	8,6	47,5		47,4	47,3	47,1	46,9	45,6	42,5	39,9	35,6			
BP 12A	7,5	10			15,5	14,7	14,2	8,3	57,5		56,9	56,7	56,5	56	55,1	53	50	46,5	39,5	31,7	21

DIMENSIONI E PESI

DIMENSIONS AND WEIGHTS - DIMENSIONES Y PESOS - DIMENSIONS ET POIDS
ABMESSUNGEN UND GEWICHTE - DIMENSÕES E PESOS



TIPO TYPE	DNA	DNM	f	a	W	n1	n2	h1	h2	d	Kg
BP 11NC	2 1/2"	2"	370	80	65	240	190	132	160	14	36
BP 11NB	2 1/2"	2"	395	80	65	240	190	132	160	14	40
BP 11NA	2 1/2"	2"	430	80	65	240	190	132	160	14	48
BP 12C-B	2 1/2"	2"	430	100	75	265	212	160	210	14	50 - 54
BP 12A	2 1/2"	2"	445	100	75	265	212	160	210	14	61

BP

13-14

≈ 2900 1/min

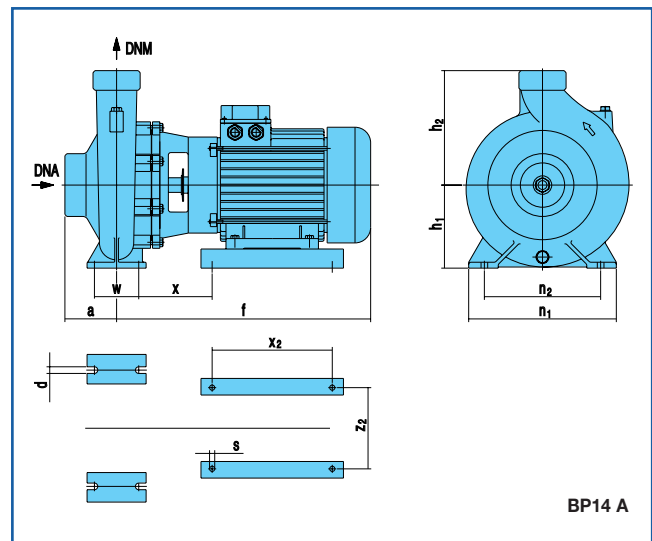
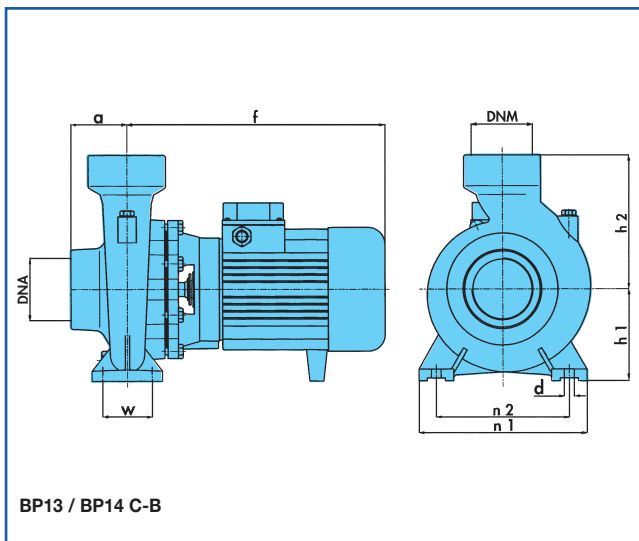
CARATTERISTICHE IDRAULICHE

HYDRAULIC FEATURES - CARACTERISTICAS HIDRAULICAS - CARACTERISTIQUES HYDRAULIQUES
HYDRAULISCHE EINGESCHAFTEN - CARACTERÍSTICAS HIDRÁULICAS

Tipo Type Typ	Motore Motor - Moteur		In (A) 3~			Is / In	H (m)													
	kW	HP	Δ 380V	Δ 400V	Δ 415V		U.S.g.p.m.	0	110	132	154	176	198	220	242	264	286	308	330	
							m ³ /h	0	25	30	35	40	45	50	55	60	65	70	75	
							l/min	0	417	500	583	667	750	833	917	1000	1083	1167	1250	
BP 13B	5,5	7,5	10,8	10,3	9,9	8,6		31,5	31	30,1	28,9	27,6	26	25	23	20	18			
BP 13A	7,5	10	15,5	14,7	14,2	8,3		39,4	39	38,4	37,6	36,6	36	34,5	32,8	30,5	28,5			
BP 14C	9	12,5	18	17,1	16,5	8,6		51,2	48	48,2	47	45,5	43,8	41,5	39	36,5	33	28,7		
BP 14B	11	15	21,1	20	19,3	6,3		57,5	55,1	54,2	53	51,5	49,8	47,5	45	42,5	39,4	35,2		
BP 14A	15	20	28,2	26,8	25,8	6,6		61	59	58,2	57	55,5	54	52	49,5	47	44	40,1	35,5	

DIMENSIONI E PESI

DIMENSIONS AND WEIGHTS - DIMENSIONES Y PESOS - DIMENSIONS ET POIDS
ABMESSUNGEN UND GEWICHTE - DIMENSÕES E PESOS



TIPO TYPE	DNA	DNM	f	a	W	n1	n2	h1	h2	d	x	x2	z2	s	Kg
BP 13B	3"	2"	430	85	70	265	212	160	205	14	305	-	-	-	53
BP 13A	3"	2"	445	85	70	265	212	160	205	14	305	-	-	-	60
BP 14C-B	3"	2"	485	85	70	265	212	160	230	14	345	-	-	-	77-82
BP 14A	3"	2"	525	85	70	265	212	160	230	14	100	280	215	12	89

BP

15-16

≅ 2900 1/min

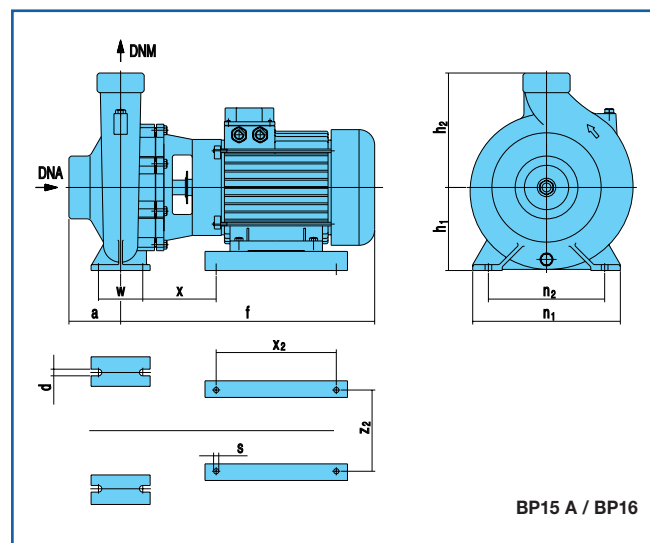
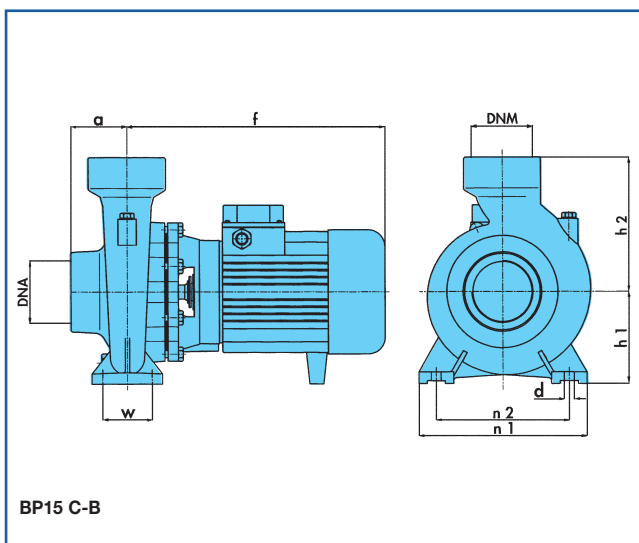
CARATTERISTICHE IDRAULICHE

HYDRAULIC FEATURES - CARACTERISTICAS HIDRAULICAS - CARACTERISTIQUES HYDRAULIQUES
HYDRAULISCHE EINGESCHAFTEN - CARACTERÍSTICAS HIDRÁULICAS

Tipo Type Typ	Motore Motor - Moteur		In (A) 3~			Is / In	Flow																
			Δ 380V	Δ 400V	Δ 415V		U.S.g.p.m.																
							m ³ /h																
	kW	HP					0	132	154	176	198	220	242	264	286	308	330	352	396	440	484	528	
							0	30	35	40	45	50	55	60	65	70	75	80	90	100	110	120	
							0	500	583	667	750	833	917	1000	1083	1167	1250	1333	1500	1667	1833	2000	
BP 15C	9	12,5	18	17,1	16,5	8,6	H (m)	31,8	31,3	30,8	30,6	30,2	29,8	29,6	29,1	28,3	27,7	26,8	26,1	24,2	22,1	19,3	
BP 15B	11	15	21,1	20,0	19,3	6,3		39,3	38,8	38,6	38,3	38	37,8	37,5	37	36,7	36,2	35,8	35	33,5	31,6	29,2	
BP 15A	15	20	28,2	26,8	25,8	6,6		41,5	41,5	41,3	41,2	41	40,8	40,4	40,2	39,9	39,3	38,9	38,2	36,7	34,7	32	28,6
BP 16C	15	20	28,2	26,8	25,8	6,6		41					40	39,6	39	38,5	37,8	37	36	33,9	31	27	
BP 16B	18,5	25	36	34,2	32,9	8,2		48					47,9	47,3	47	46,9	46,2	45,8	45	42,8	40	36,9	33
BP 16A	22	30	42,1	40,0	39	8,5		54					55,1	55	54,9	54,2	54	53,5	53	51,5	49,5	47	44,2

DIMENSIONI E PESI

DIMENSIONS AND WEIGHTS - DIMENSIONES Y PESOS - DIMENSIONS ET POIDS
ABMESSUNGEN UND GEWICHTE - DIMENSÕES E PESOS



TIPO TYPE	DNA	DNM	f	a	W	n1	n2	h1	h2	d	x	x2	z2	s	Kg
BP 15C-B	3"	3"	485	92	95	280	215	160	230	14	345	-	-	-	75-81
BP 15A	3"	3"	525	92	95	280	215	160	230	14	100	280	215	12	85
BP 16C	3"	3"	525	92	95	280	250	160	250	14	100	280	215	12	93
BP 16B-A	3"	3"	640	92	95	280	250	160	250	14	95	370	255	14	135-141

BP 17

≅ 2900 1/min

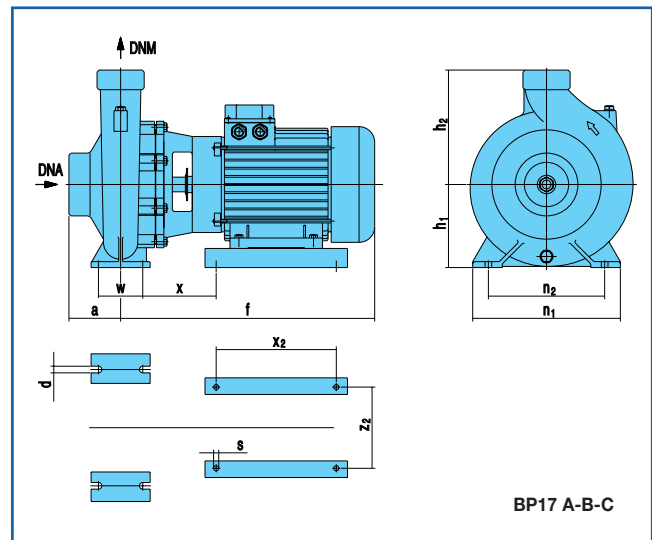
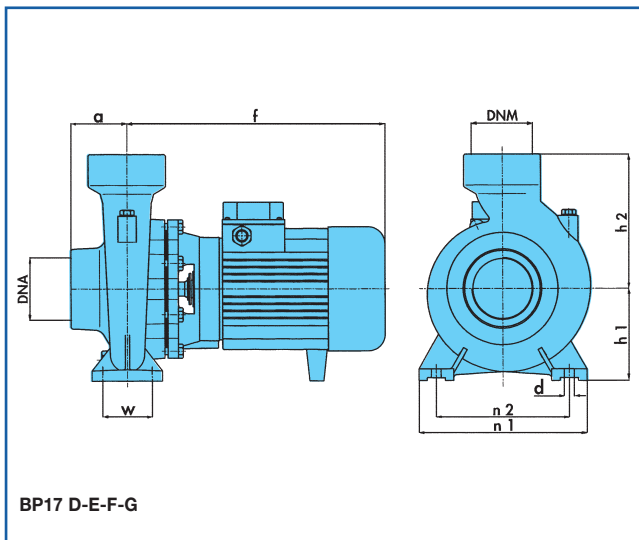
CARATTERISTICHE IDRAULICHE

HYDRAULIC FEATURES - CARACTERISTICAS HIDRAULICAS - CARACTERISTIQUES HYDRAULIQUES
HYDRAULISCHE EINGESCHAFTEN - CARACTERÍSTICAS HIDRÁULICAS

Tipo Type Typ	Motore Motor - Moteur		In (A) 3~			Is / In	U.S.g.p.m.																		
			Δ 380V	Δ 400V	Δ 415V																				
								0	286	308	330	352	396	440	484	528	572	616	660	726	792	858	924		
	kW	HP					m ³ /h	0	65	70	75	80	90	100	110	120	130	140	150	165	180	195	210		
							l/min	0	1083	1167	1250	1333	1500	1667	1833	2000	2167	2333	2500	2750	3000	3250	3500		
BP 17G	5,5	7,5	10,8	10,3	9,9	8,6	H (m)	19,2	18,5	17,7	17,1	16,3	15,5	14	13,1	12	10,6								
BP 17F	7,5	10	15,5	14,7	14,2	8,3		20,2	19,9	19,4	19	18,5	18	17	16	15	13,5	12,7	10,7						
BP 17E	9	12,5	18	17,1	16,5	8,6		23,6	22,3	22	21,7	21,2	20,3	19,5	18,4	17,5	16	14,8	11,8						
BP 17D	11	15	21,1	20,0	19,3	6,3		26,5	24,9	24,4	24,1	24	23,2	22,5	21,5	20,5	19,5	17,8	16						
BP 17C	15	20	28,2	26,8	25,8	6,6		32,5		31	30,8	30,2	30	28,5	27,5	26,5	25	24	22,4	20	17,6				
BP 17B	18,5	25	36	34,2	32,9	8,2		37,5		36	35,8	35,2	34,5	33,6	32,6	31,8	30,5	29,5	28,4	26,4	24,1	21			
BP 17A	22	30	42,1	40,0	39	8,5		40,3		39,2	39	38,9	38,4	38	37,2	36,5	35,6	34,9	33,7	31,8	29,5	27,8	24,5		

DIMENSIONI E PESI

DIMENSIONS AND WEIGHTS - DIMENSIONES Y PESOS - DIMENSIONS ET POIDS
ABMESSUNGEN UND GEWICHTE - DIMENSÕES E PESOS



TIPO TYPE	DNA	DNM	f	a	W	n1	n2	h1	h2	d	x	x2	z2	s	Kg
BP 17G	4"	4"	430	102	95	320	250	180	260	14	310	-	-	-	63
BP 17F	4"	4"	450	102	95	320	250	180	260	14	310	-	-	-	70
BP 17E-D	4"	4"	490	102	95	320	250	180	260	14	350	-	-	-	83-88
BP 17C	4"	4"	530	102	95	320	250	180	260	14	105	280	215	12	93
BP 17B-A	4"	4"	640	102	95	320	250	180	260	14	100	370	255	14	137-139